

EFFC Störfall/Unfallmeldung Bedienungsanleitung

Analyse der Unfälle im Spezialtiefbau



REGISTRIERUNGSVERFAHREN

Anleitung zur Erstellung eines Benutzerkontos und dessen Login-Daten

- Gehen Sie hierzu zu folg. Domainenname www.efcaccidentreports.org (oder verwenden Sie den Link unter www.foundationworld.org)
- Klicken Sie bitte auf die Schaltfläche „register“
- Füllen Sie das Registrierungsformular aus und geben Sie ihre Kontaktdaten ein (Emailadresse, Kennwort, Passwort, Firma, Land, usw.)
- Sie werden eine Bestätigung Ihrer Anfrage mit Ihrem Aktivierungslink erhalten
- Bitte auf den Aktivierungslink klicken, um Ihr Benutzerkonto frei zu schalten. Auf der Anmelde-Seite werden Sie dann nach Ihrem Kennwort und Ihrem Passwort gefragt.
- Eine “forgotten password” Funktion (Passwort vergessen) wurde eingerichtet, falls Sie Ihr Kennwort oder Passwort vergessen haben.

REGISTRIERUNGSVERFAHREN

Anleitung zur Erstellung eines Benutzerkontos und dessen Login-Daten

EFFC EN ES IT NL DE

EFFC Störfall-/Unfallmeldung

All data are saved in one central online database.

[Home](#)

Username:

Password:

[Forgotten password](#)

European Federation of Foundation Contractors

Forum Court, 83 Copers Cope Road, Beckenham, Kent BR3 1NR, United Kingdom, Phone: +44 20 8663 0948, Fax: +44 20 8663 0949, effc@effc.org

Hosted by Zen

EFFC STÖRFALL/UNFALLDATENBOGEN

Anleitung zur Eingabe und Speichern Ihrer Daten

Nach der Anmeldung, klicken Sie auf “Störfall-Unfallmeldung”, um Ihre Daten einzugeben (das erste Stichwort der Navigationsliste in blau auf der linken Seite). Danach wählen Sie aus dem ersten Listenfeld Ihr Land und aus dem nächsten Listenfeld Ihr Kennwort aus.



The screenshot shows the EFFC Störfall-/Unfallmeldung interface. On the left, a navigation menu lists several options, with 'Störfall-/Unfallmeldung' highlighted in blue. A red arrow points to this link. The main content area is titled 'EFFC Störfall-/Unfallmeldung' and contains a form with the following fields:


- Land: A dropdown menu with 'Select...' as the current selection. A red arrow points to this dropdown.
- Username: A dropdown menu with 'admin' as the current selection.
- Allgemeine Angaben
- Unfallzeitpunkt
- Unfallort
- Spezialtiefbau-Verfahren
- Stellung zum Unfallzeitpunkt
- Tätigkeit des Verunfallten (zum Unfallzeitpunkt)
- Art der Verletzung
- Unfall-Ursache
- Unfallschwere
- Email: A text input field.

At the bottom left, there is a logo for 'Stump' with the website address 'www.stump.ch'.

EFFC STÖRFALL/UNFALLDATENBOGEN

Anleitung zur Eingabe und Speichern Ihrer Daten

Tragen Sie alle Ihnen bekannten Details zum Störfall bzw. zum Unfall ein. **Alle Fragen müssen beantwortet werden, sonst kann keine einzige Angabe gespeichert werden.**

Allgemeine Angaben: Nennen Sie das Alter des Verunfallten und seine Dienstjahre in der Spezialtiefbaubranche (entweder Jahre eingeben oder „unbekannt“ klicken). Um die nächste Frage zu beantworten, klicken Sie auf 



EN ES IT NL DE
Welcome: BG BAU der Bauwirtschaft

EFFC Störfall-/Unfallmeldung

Störfall-/Unfallmeldung
Statistics
Contact
Incident List
Account list
Logout
Supported by:


Land: Select...
Username: admin

Allgemeine Angaben

Alter:

Erfahrung im Spezialtiefbau: Unbekannt


Next

Unfallzeitpunkt
Unfallort
Spezialtiefbau-Verfahren

EFFC STÖRFALL/UNFALLDATENBOGEN

Anleitung zur Eingabe und Speichern Ihrer Daten

Unfallzeitpunkt: (Datum, Schichtanfang und Unfallzeitpunkt)

Bitte das Datum folgendermaßen schreiben: dd.mm.yy (z. B. 09.08.2012 für 9. August 2012) und die Zeiten wie folgt hh:mm:ss (z. B. 17:30:00) eingeben. Um die nächste Frage zu beantworten bitte auf  klicken.



EFFC EN ES IT NL DE
Welcome: BG BAU der Bauwirtschaft

EFFC Störfall-/Unfallmeldung

- Störfall-/Unfallmeldung
- Statistics
- Contact
- Incident List
- Account list
- Logout
- Supported by: 

Land

Username

Allgemeine Angaben

Unfallzeitpunkt

Datum 

Arbeitsbeginn (Uhr) 

Unfallzeitpunkt 



EFFC STÖRFALL/UNFALLDATENBOGEN


Anleitung zur Eingabe und Speichern Ihrer Daten

Unfallort: **Nur eine Antwort** ist möglich. Um die nächste Frage zu beantworten, klicken Sie bitte auf

EFFC EN ES IT NL DE
Welcome: BG BAU der Bauwirtschaft

EFFC Störfall-/Unfallmeldung


Störfall-/Unfallmeldung
Statistics
Contact
Incident List
Account list
Logout

Supported by:

www.stump.ch

Land: Select...
Username: admin

Allgemeine Angaben

Unfallzeitpunkt

Unfallort 

Baustelle
Werkstatt
Bauhof
Fabrik
Wegeunfall (zu/von der Arbeit)
Büro
Unbekannt
Sonstiges

Nur eine Antwort möglich

EFFC STÖRFALL/UNFALLDATENBOGEN

Anleitung zur Eingabe und Speichern Ihrer Daten

Spezialtiefbauverfahren: **Nur eine Antwort** ist hier möglich. Um die nächste Frage zu beantworten, klicken Sie bitte auf [Next](#)

[Logout](#)

Supported by:



Unfallort	
Spezialtiefbau-Verfahren	
Bohrpfahl	<input type="checkbox"/>
Endlosschnecke	<input type="checkbox"/>
Rammpfahl	<input type="checkbox"/>
Verdrängungsbohrpfahl	<input type="checkbox"/>
Schlitzwand	<input type="checkbox"/>
Spundwand	<input type="checkbox"/>
Anker (einschl. Felsanker)	<input type="checkbox"/>
Injektion	<input type="checkbox"/>
Hochdruck-Bodenvermörtelung	<input type="checkbox"/>
Andere Bodenverbesserungen	<input type="checkbox"/>
Brunnen/Grundwasserabsenkung	<input type="checkbox"/>
Aufschlußbohrung	<input type="checkbox"/>
Unterfangung	<input type="checkbox"/>
Geothermie	<input type="checkbox"/>
Unbekannt	<input type="checkbox"/>
Sonstiges	<input type="checkbox"/>



Nur eine Antwort möglich

[Next](#)

EFFC STÖRFALL/UNFALLDATENBOGEN

Anleitung zur Eingabe und Speichern Ihrer Daten

Stellung zum Unfallzeitpunkt: Bitte darauf achten, dass **nur eine Antwort** anzuklicken ist. Sollte diese Information nicht vorliegen, einfach "unbekannt" auswählen oder unter "sonstiges" die Stellung spezifizieren. Um die nächste Frage zu beantworten, auf

klicken.

[Logout](#)

Supported by:



Unfallort	
Spezialtiefbau-Verfahren	
Stellung zum Unfallzeitpunkt	
Geräteführer	<input type="checkbox"/>
Anschläger	<input type="checkbox"/>
Facharbeiter Gerät	<input type="checkbox"/>
FA Verrohrung/Injektion	<input type="checkbox"/>
FA allgemein	<input type="checkbox"/>
Schweißer	<input type="checkbox"/>
Schlosser/Elektriker	<input type="checkbox"/>
Vorarbeiter	<input type="checkbox"/>
Bauleiter	<input type="checkbox"/>
Ingenieur	<input type="checkbox"/>
Unbekannt	<input type="checkbox"/>
Sonstiges	<input type="checkbox"/>

Nur eine Antwort möglich

EFFC STÖRFALL/UNFALLDATENBOGEN

Anleitung zur Eingabe und Speichern Ihrer Daten

Tätigkeit zum Unfallzeitpunkt: Bitte darauf achten, dass **nur eine Antwort** anzuklicken ist. Sollte diese Information nicht vorliegen, einfach "unbekannt" auswählen oder unter "sonstiges" die Tätigkeit beschreiben. Um die nächste Frage zu beantworten, auf

klicken.

Supported by:



Spezialtiefbau-Verfahren	
Stellung zum Unfallzeitpunkt	
Tätigkeit des Verunfallten (zum Unfallzeitpunkt) ←	
Verschrauben	<input type="checkbox"/>
An-/Abbauen von Teilen	<input type="checkbox"/>
Umgang mit Baumaterialien	<input type="checkbox"/>
Unbekannt	<input type="checkbox"/>
andere Handarbeit	<input type="checkbox"/>
<input type="text"/>	
Lastentransport mit Hebezeug	<input type="checkbox"/>
Gehen	<input type="checkbox"/>
Ein-/Aussteigen v. Maschinen	<input type="checkbox"/>
Wartung/Reparaturarbeiten	<input type="checkbox"/>
Baustellen einrichten/räumen	<input type="checkbox"/>
Schweißarbeiten	<input type="checkbox"/>
Unbekannt	<input type="checkbox"/>
Sonstiges	<input type="checkbox"/>
<input type="text"/>	

Nur eine Antwort möglich

Nur eine Antwort möglich

EFFC STÖRFALL/UNFALLDATENBOGEN

Anleitung zur Eingabe und Speichern Ihrer Daten

Art der Verletzung: Bitte beachten, dass **nur eine Antwort** möglich ist. Sollte diese Information fehlen, auf “unbekannt” klicken, sollte es sich dabei um mehrere verletzte Organe handeln, “mehrfache Verletzungen” auswählen. Um die nächste Frage zu beantworten, auf

klicken.

Supported by:




Spezialtiefbau-Verfahren	
Stellung zum Unfallzeitpunkt	
Tätigkeit des Verunfallten (zum Unfallzeitpunkt)	
Art der Verletzung ←	
Kopf	<input type="checkbox"/>
Auge	<input type="checkbox"/>
Arm	<input type="checkbox"/>
Hand / Handgelenk	<input type="checkbox"/>
Finger / Daumen	<input type="checkbox"/>
Schulter	<input type="checkbox"/>
Rücken	<input type="checkbox"/>
Brust	<input type="checkbox"/>
Bauchbereich	<input type="checkbox"/>
Bein	<input type="checkbox"/>
Fußgelenk/Fuß	<input type="checkbox"/>
Unbekannt	<input type="checkbox"/>
Mehrfache Verletzungen	<input type="checkbox"/>




EFFC STÖRFALL/UNFALLDATENBOGEN Anleitung zur Eingabe und Speichern Ihrer Daten

Unfallursache: Bitte darauf achten, dass **nur eine Antwort** möglich ist. Sollte diese Information fehlen, auf “unbekannt” klicken. Handelt es sich dabei um eine andere Ursache, spezifizieren Sie diese unter “sonstiges”. Um die nächste Frage zu beantworten, klicken Sie auf

www.stump.cn

Tätigkeit des Verunfallten (zum Unfallzeitpunkt)	
Art der Verletzung	
Unfall-Ursache 	
Von Maschine/Anlage/Teil/Objekt getroffen/erfaßt	<input type="checkbox"/>
Von herabfallendem Teil getroffen	<input type="checkbox"/>
Von einem Fahrzeug erfaßt	<input type="checkbox"/>
Gegen feststehendes Teil gestossen	<input type="checkbox"/>
Flüssigkeitsstrahl	<input type="checkbox"/>
Gerätebruch	<input type="checkbox"/>
Beim Gerätebruch/-umsturz erfaßt	<input type="checkbox"/>
Ausrutschen, Stolpern	<input type="checkbox"/>
Absturz	<input type="checkbox"/>
Kontakt mit Gefahrstoff	<input type="checkbox"/>
Explosion oder Brand	<input type="checkbox"/>
Elektrischer Strom/Entladung	<input type="checkbox"/>
Unbekannt	<input type="checkbox"/>
Sonstiges	<input type="checkbox"/>

Nur eine Antwort möglich








EFFC STÖRFALL/UNFALLDATENBOGEN Anleitung zur Eingabe und Speichern Ihrer Daten

Unfallschwere: Bitte darauf achten, dass **nur eine Antwort** möglich ist. Sollte diese Information fehlen, bitte auf "unbekannt" klicken. Geben Sie Ihre Emailadresse ein. Wenn Sie Kommentare haben, tragen Sie diese in das entsprechende Feld ein. Prüfen Sie noch Ihre Angaben, bevor Sie alles speichern.



Tätigkeit des Verunfallten (zum Unfallzeitpunkt)	
Art der Verletzung	
Unfall-Ursache	
Unfallschwere	
Schonarbeitsplatz	<input type="radio"/>
Nur Sachschaden	<input type="radio"/>
Keine Ausfalltage	<input type="radio"/>
< 3 Ausfalltage	<input type="radio"/>
3 - 14 Ausfalltage	<input type="radio"/>
> 14 Ausfalltage	<input type="radio"/>
Tödlicher Unfall	<input type="radio"/>
Unbekannt	<input type="radio"/>
Email:	<input type="text"/>
Comment	<input type="text"/>
<input type="button" value="Save"/>	

Nur eine Antwort möglich





EFFC STÖRFALL/UNFALLDATENBOGEN

Anleitung zur Eingabe und Speichern Ihrer Daten

Das Programm ist an sich einfach zu bedienen und sehr anwenderfreundlich. Nach Eingabe Ihrer Unfalldatenbögen können Sie dann die Auswertung gleich sehen. Dazu sollten Sie das zweite Stichwort der Navigationsliste anklicken. Die Auswertung ist selbstverständlich anonymisiert und enthält keine Angaben zur Firma oder sonst.

EFFC EN ES IT NL DE
Welcome: BG BAU der Bauwirtschaft

EFFC Störfall-/Unfallmeldung

Störfall-/Unfallmeldung
Statistics
Contact
Incident List
Account list
Logout

Supported by:

www.stump.ch

Land: Select...
Username: admin

Allgemeine Angaben
Unfallzeitpunkt
Unfallort
Spezialtiefbau-Verfahren
Stellung zum Unfallzeitpunkt
Tätigkeit des Verunfallten (zum Unfallzeitpunkt)
Art der Verletzung
Unfall-Ursache
Unfallschwere

Email:

